

## 回覧

けやき台自治会員の皆様へ

けやき台自治会 環境美化部

### 犬のフン放置対策（イエローカード、イエローチョーク作戦）実施について

いつも自治会活動にご協力いただき、ありがとうございます。

昨今、犬のフン放置をはじめとする飼い主のマナーが、けやき台地区におきましても問題視されており、この対策として、三田市も推奨しているイエローカード、イエローチョーク作戦を実施したいと思います。

つきましては、日頃から犬のフンでお困りの方だけでなく、ご協力いただける自治会員の方がおられましたら、この作戦に必要なグッズやイエローチョークを提供させていただきますので、けやき台コミュニティハウスでお受け取り下さい。

ご不明な点等ございましたら、けやき台コミュニティハウスまでお問合せ下さい。

#### 1. イエローカード作戦とは・・・

犬のフンの横にイエローカードを設置し、監視します。数日後にフンとカードを回収し、新たなフンを発見したら同じ作業を繰り返し、飼い主に対してフンが監視されている事をアピールして、フンの放置を無くしていく取り組みです。

（実施要領詳細は添付「イエローカード作戦 実施マニュアル」を参照下さい）

#### 2. イエローチョーク作戦とは・・・

基本的にイエローカード作戦と同じですが、イエローチョークを使って飼い主に対する警告を実施し、フンの放置を無くしていく取り組みです。

（実施要領詳細は添付資料「イエローチョークを実施します」を参照下さい）

お問い合わせ先

けやき台コミュニティハウス

TEL：079-565-6556

E-mail: [keyaki-c@jade.dti.ne.jp](mailto:keyaki-c@jade.dti.ne.jp)

# イエローカード作戦

## 実施マニュアル

「イエローカード作戦」とは、区・自治会が主体となって、地域の皆さんで取り組む犬のふん放置対策です。


同作戦を通じて、地域ぐるみで犬のふん放置に取り組んでいることを飼い主に認識してもらい、飼い方マナーの向上と犬のふんの放置ゼロを目指します。

イエローカードや犬のふん回収袋など、実施に必要なグッズを提供しますので、  
けやき台コミュニティハウスまでご連絡下さい。

### イメージ図



①犬のふん放置発見



②イエローカード設置



③監視


④回収

★飼い主が回収

”みんなに見られている” → ”飼い方マナーの向上”

飼い主が犬のふんを回収 → 犬のふん放置がゼロへ!

## 1 「イエローカード作戦」の取り組みかた



下記の①～③を1サイクルとして数回繰り返します。犬のふんとカードを見張る日数などは、あくまで目安です。皆さまのご都合や地域の実状にあわせて実施してください。

### ① 犬のふんのそばにイエローカードを置きます。

- (1) 放置されている犬のふんを発見したら、そばにイエローカードを置きます。
- (2) カードを置いたときは、犬のふんはそのままにしてください。



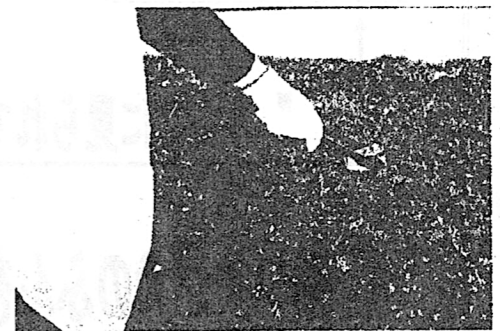
### ② 犬のふんとカードを見張ります (①から数日後)。

- (1) 新たにふんを放置された場所には、新しいカードを置きます。
- (2) 以前にカードを置いた場所は、ふんの有無に関わらず回収日までカードをそのままにしてください。



### ③ 犬のふんとカードを回収します (②から数日後)。

- (1) 犬のふんとイエローカードを回収します。
- (3) 再利用できそうなカードは、水洗いして使います。
- (4) 回収したふんは、ふん回収袋に入れて、燃やすごみの日に他のごみと混ぜて、地区のごみ集積所へ出します。



### ④ ①～③を繰り返します (目安は2～4回以上)。

- (1) ①～③を1サイクルとして、数回繰り返します。
- (2) 定期的に繰り返して実施すると、より効果的です。
- (3) イエローカード作戦の終了後、アンケート用紙を、環境衛生課に提出してください。



## 2 イエローカードの置きかた

項目	A 立体タイプ	B カードタイプ	C 旗タイプ
設置場所	<ul style="list-style-type: none"> <li>路肩などの通行の妨げにならない所に置きます。</li> </ul> <p>* 道路の中央などの交通量の多いところは危険ですので、置かないでください。</p>	<ul style="list-style-type: none"> <li>舗装されている場所で、立体タイプのイエローカードが使えない所に置きます。</li> </ul> <p>* 自動車の通行が多い道路は危険ですので、置かないでください。</p>	<ul style="list-style-type: none"> <li>花壇や舗装されていない所に置きます。</li> </ul>
手順	①	イエローカードに「〇〇区・自治会」というように団体名を書き込みます。	
	②	A ガムテープを、イエローカードの底面に通し、両端を出して貼ります。 B ガムテープを、イエローカードの上部・下部に貼ります。	
	③	犬のふんのそばに、イエローカードを貼り付ける、もしくは立てます。	

### A 立体タイプ



### B カードタイプ



### C 旗タイプ

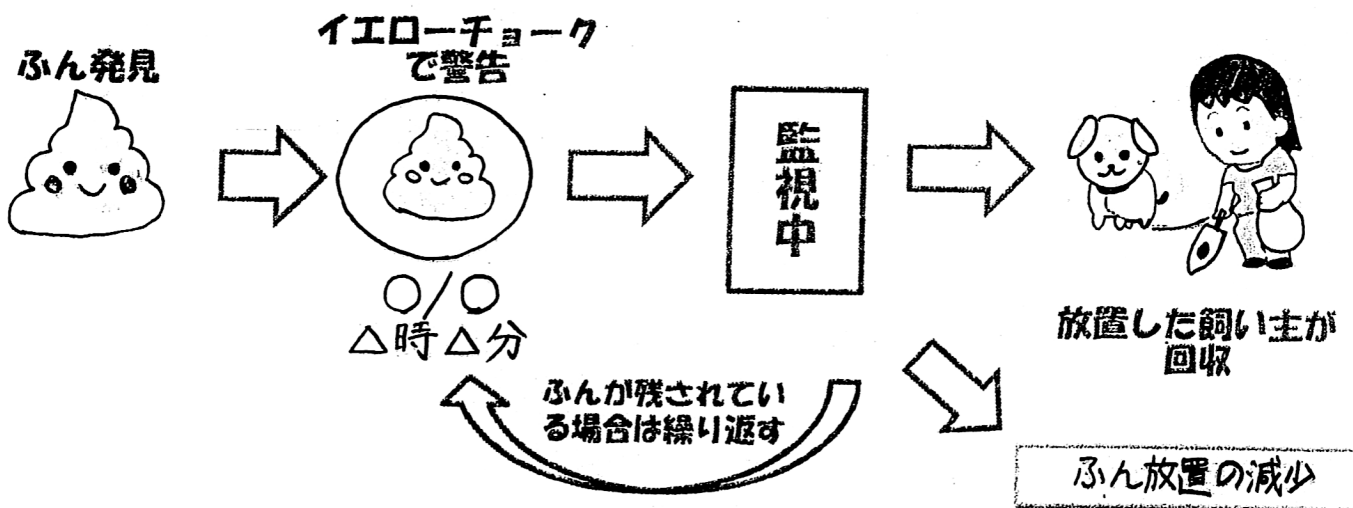


# 自治会では市と連携し イエローチョーク作戦 を 実施します

## 【イエローチョーク作戦とは】

道に放置されている犬のふんを減らす方法として、黄色のチョークでふんを囲い、日付と時間を残すことで放置した飼い主に警告し、困っている人がいることを伝える取り組みです。ふんを回収するのが目的ではありません。

当面は、自治会役員関係者で実施します。



### 《取り組み方法》

- ①イエローチョークを用意する（市・自治会で用意）
- ②放置されているふんの周囲をチョークで囲う
- ③ふんを囲った側に発見した日付と時間（○/○ △：△）を書く
- ④放置されたふんを強調することで飼い主に警告することが目的の為、回収せずに様子を見る。
- ⑤時間を変えて現場を見る。  
ある時→「確認日時」を追加して書く。 ない時→「なし」と書く。
- ⑥これを繰り返すことで、飼い主が再び訪れた際、周囲が迷惑していることに気づき、ふん放置を無くしていく取り組みです。

※ 許可なく私有地に書かないようにしてください。

